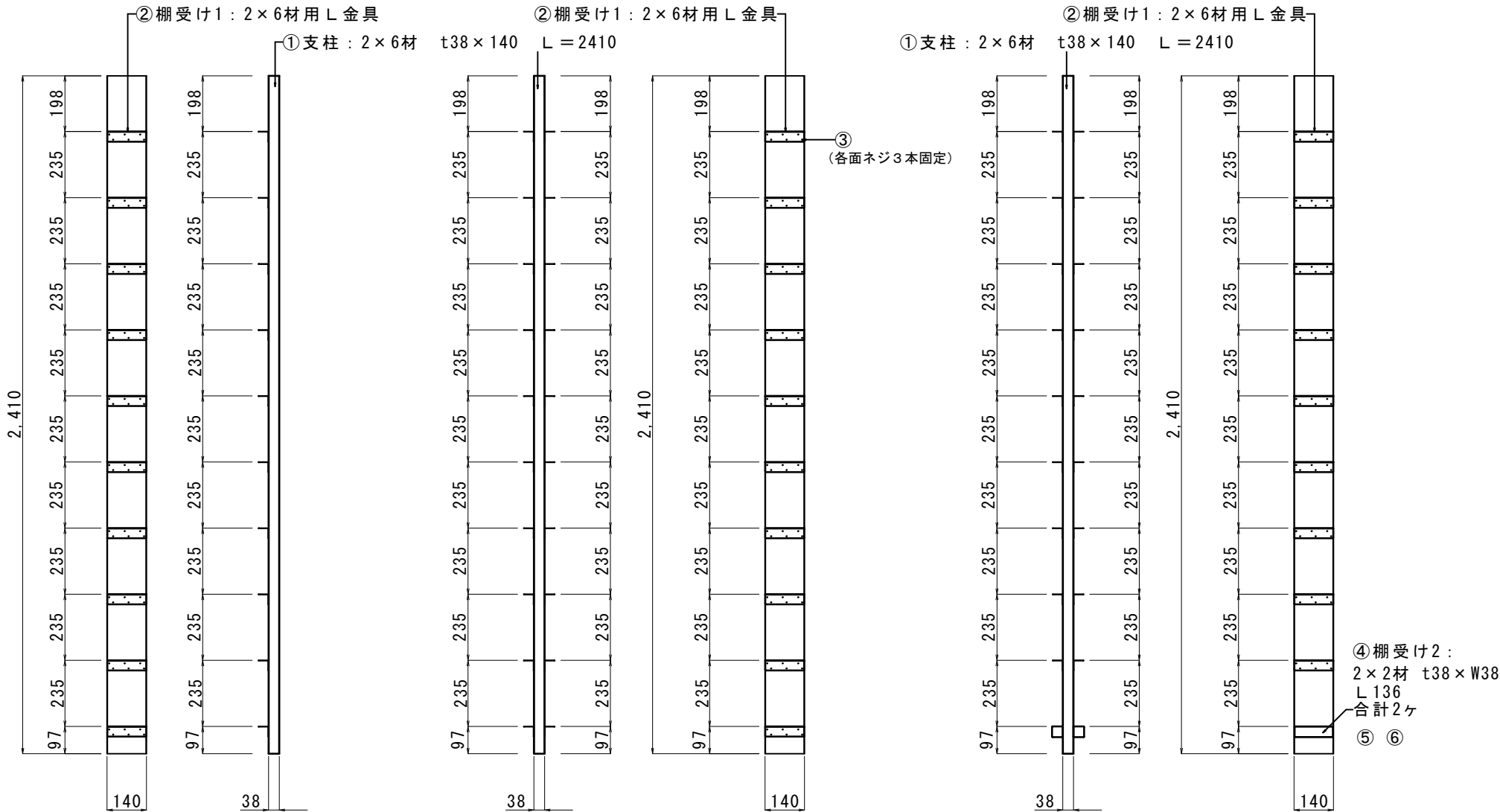


支柱部品図

①	支柱：2×6材 t38×140 L=2410	数量=5本	2×6材 t38×140 8ft (L2438) を加工
②	棚受け1：2×6材用 L 金具	数量=78枚	【YAHATA】DIY2×4 ツーバイフォー材用金具L字 6パイ用 【1箱20個入】 購入数量=4箱
③	棚受け1／棚板固定ネジ	数量=468本	トラス頭タッピングネジ ステンレス M4×16
④	棚受け2：2×2材 t38×W38 L136	数量=2本	2×2材 t38×W38 3ft (L910) を加工
⑤	棚受け2固定ネジ	数量=4本	スリムビス 半ねじ 3.8×L 65
⑥	棚板固定ネジ（2×2材棚受け部）	数量=4本	スリムビス 半ねじ 3.3×L 40

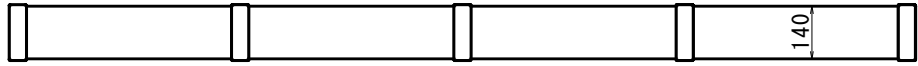


片面棚受けタイプ
支柱①と支柱⑤は同じ
支柱⑤は支柱①を前後に反転して使用

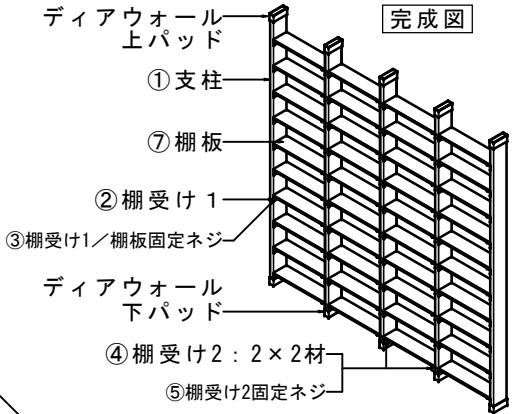
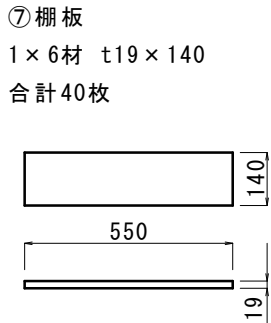
両面棚受けタイプ
支柱②

両面棚受けタイプ（最下段2×2材）
支柱③と支柱④は同じ
支柱④は支柱③を前後に反転して使用

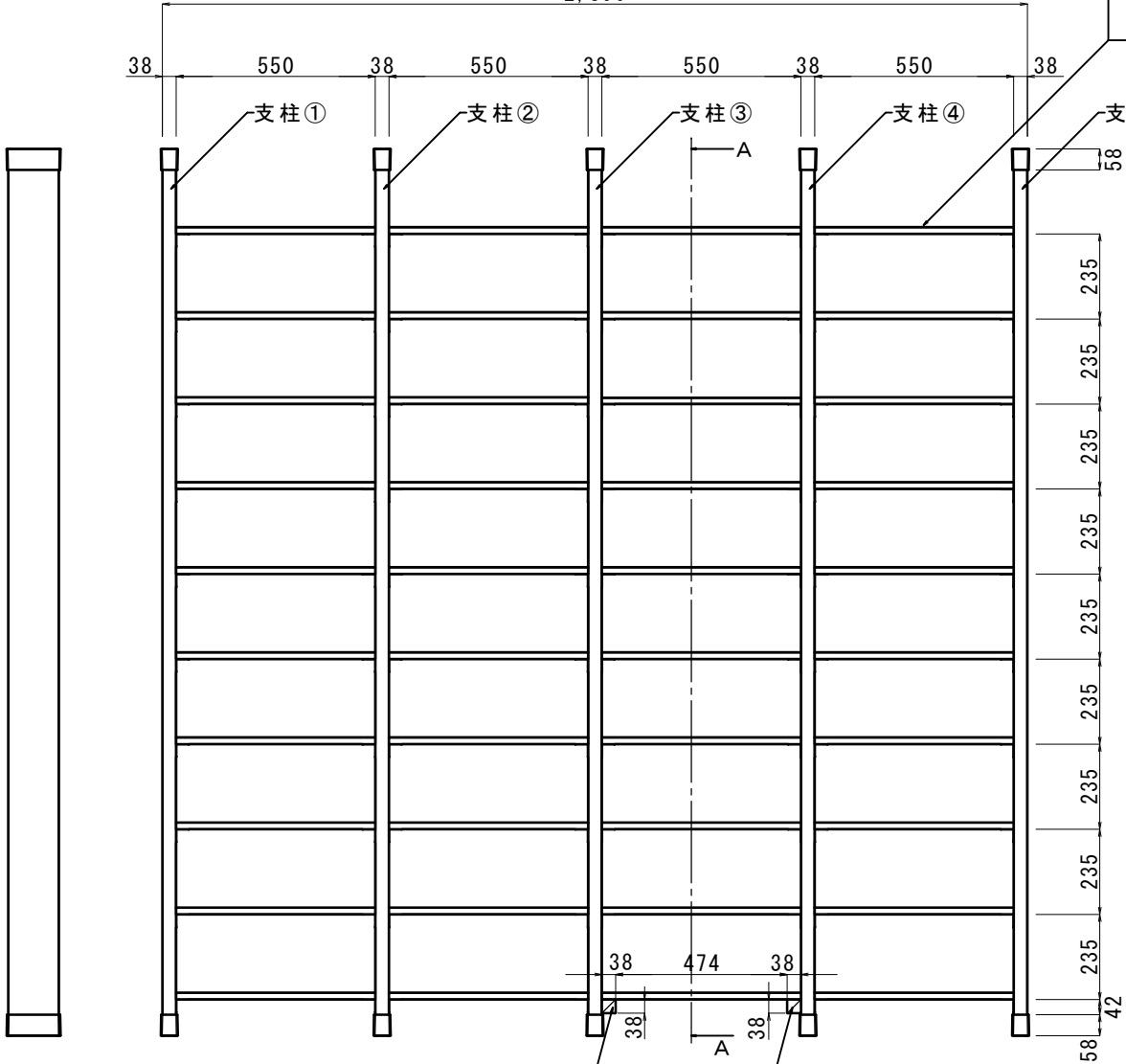
ディアウォール本棚（壁一面漫画収納棚）意匠図



平面図



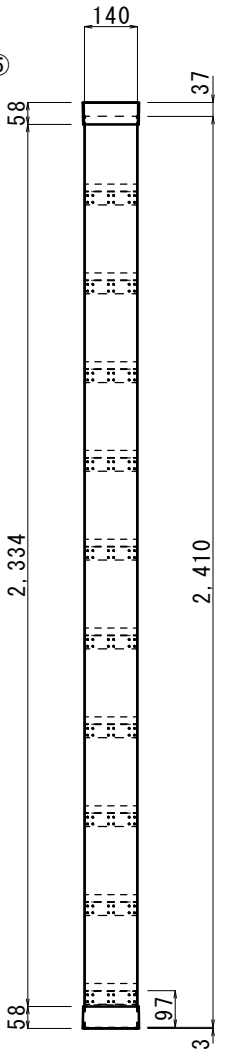
完成図



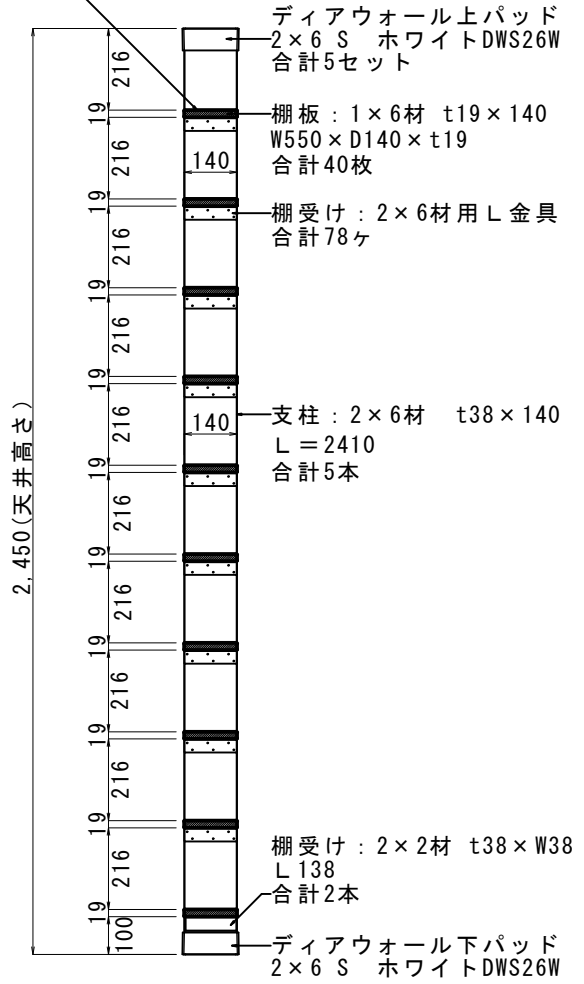
正面図



左側面図



右側面図



A-A SECT